

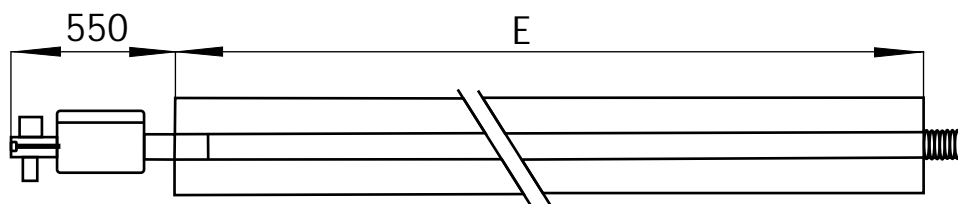
Dunkelstrahler

Heizsysteme



Type Zenit "S"

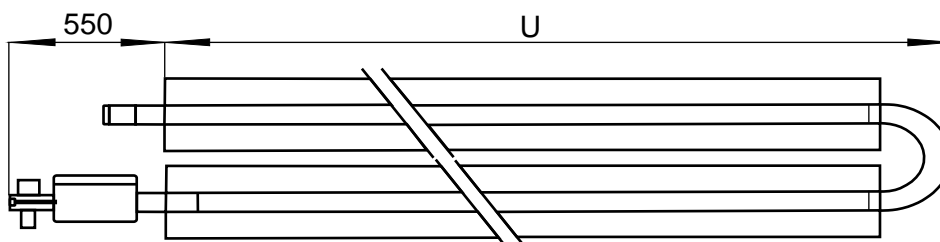
Brenner NWB (kW)	Strahlrohrlängen / Typenbezeichnungen							
	3m	6m	9m	12m	15m	18m	21m	24m
12	Z12S03	Z12S06	Z12S09					
14		Z14S06	Z14S09					
16		Z16S06	Z16S09					
18		Z18S06	Z18S09	Z18S12				
20		Z20S06	Z20S09	Z20S12				
22		Z22S06	Z22S09	Z22S12				
24		Z24S06	Z24S09	Z24S12				
26			Z26S09	Z26S12	Z26S15			
28			Z28S09	Z28S12	Z28S15			
30			Z30S09	Z30S12	Z30S15			
32			Z32S09	Z32S12	Z32S15			
34				Z34S12	Z34S15	Z34S18		
36				Z36S12	Z36S15	Z36S18		
38				Z38S12	Z38S15	Z38S18		
40				Z40S12	Z40S15	Z40S18		
42				Z42S12	Z42S15	Z42S18	Z42S21	
44				Z44S12	Z44S15	Z44S18	Z44S21	
46				Z46S12	Z46S15	Z46S18	Z46S21	
48				Z48S12	Z48S15	Z48S18	Z48S21	
50				Z50S12	Z50S15	Z50S18	Z50S21	
52					Z52S15	Z52S18	Z52S21	Z52S24
54					Z54S15	Z54S18	Z54S21	Z54S24
56					Z56S15	Z56S18	Z56S21	Z56S24
58					Z58S15	Z58S18	Z58S21	Z58S24
Gewicht (Kg):	41	52	61	72	88	100	115	130
E = (m) :	2,92	5,87	8,79	11,71	14,63	17,55	20,47	23,39



Änderungen in Technik und Abmessungen, welche der Produktverbesserung dienen, werden ohne vorherige Ankündigung durchgeführt.

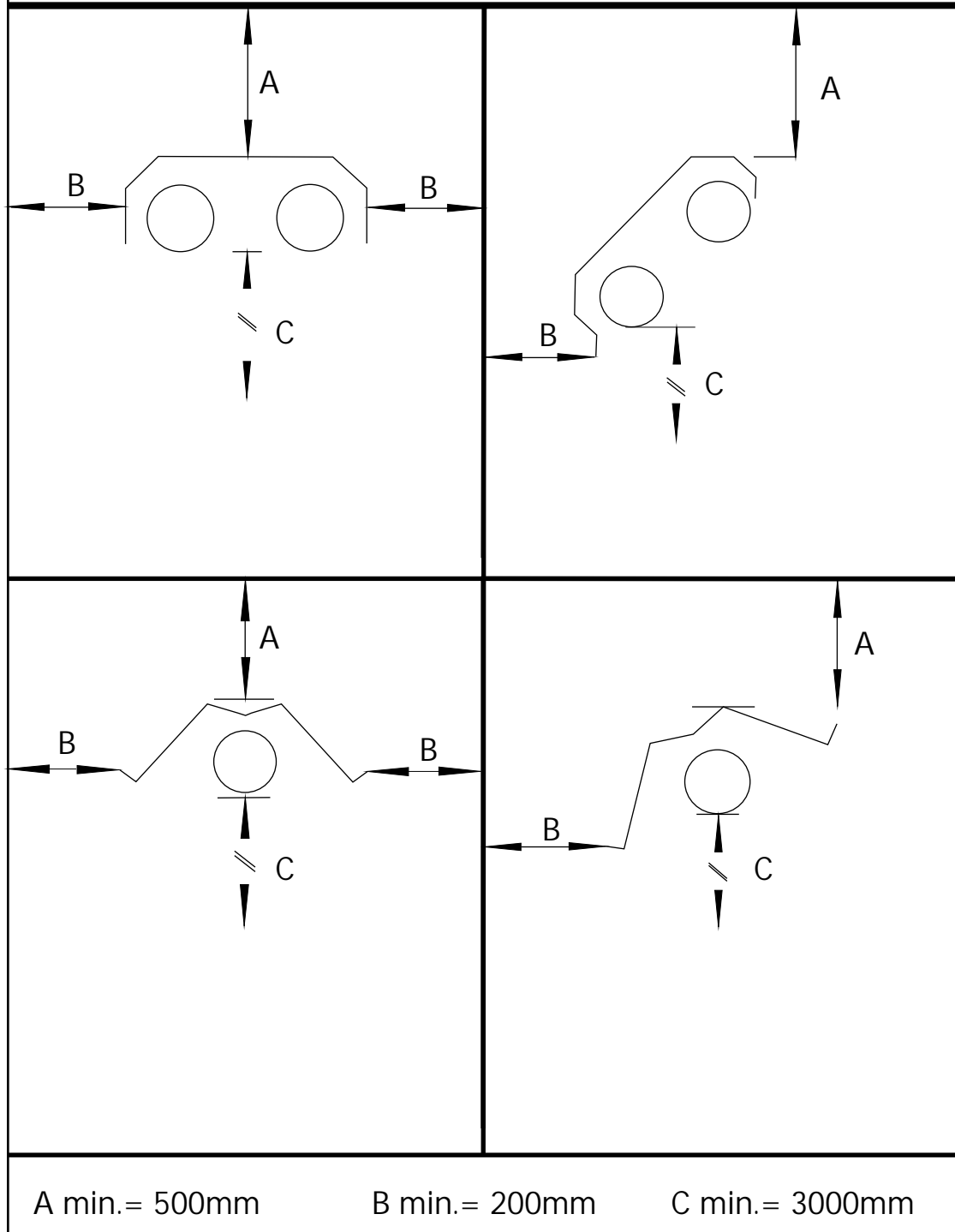
Type Zenit "U"


Brenner NWB (kW)	Strahlrohrlängen / Typenbezeichnungen							
	1,5m	3m	4,5m	6m	7,5m	9m	10,5m	12m
12	Z12U15	Z12U30	Z12U45					
14		Z14U30	Z14U45					
16		Z16U30	Z16U45					
18		Z18U30	Z18U45	Z18U60				
20		Z20U30	Z20U45	Z20U60				
22		Z22U30	Z22U45	Z22U60				
24		Z24U30	Z24U45	Z24U60				
26			Z26U45	Z26U60	Z26U75			
28			Z28U45	Z28U60	Z28U75			
30			Z30U45	Z30U60	Z30U75			
32			Z32U45	Z32U60	Z32U75			
34				Z34U60	Z34U75	Z34U90		
36				Z36U60	Z36U75	Z36U90		
38				Z38U60	Z38U75	Z38U90		
40				Z40U60	Z40U75	Z40U90		
42				Z42U60	Z42U75	Z42U90	Z42U105	
44				Z44U60	Z44U75	Z44U90	Z44U105	
46				Z46U60	Z46U75	Z46U90	Z46U105	
48				Z48U60	Z48U75	Z48U90	Z48U105	
50				Z50U60	Z50U75	Z50U90	Z50U105	
52					Z52U75	Z52U90	Z52U105	Z52U120
54					Z54U75	Z54U90	Z54U105	Z54U120
56					Z56U75	Z56U90	Z56U105	Z56U120
58					Z58U75	Z58U90	Z58U105	Z58U120
Gewicht (Kg):	34	50	60	70	84	95	106	115
U = (m) :	1,49	2,99	4,41	5,91	7,33	8,83	10,17	11,67



Regeln der ÖVGW-G1, G2/1, G3/3 sowie die regionalen Baubestimmungen sind zu beachten.

Montageabstände



Gas - Fließdruck in mbar		Gas- Anschluss	Elektro- Anschluss	 - AT 00Q0249
Erdgas G 20	Flüssiggas G 30			
max. 30	max. 50	1/2"	230V~ / 50Hz 150W	
min. 20	min. 45			